

Q YouTubeアプリを起動すると「ソフトウェアの更新確認」が表示されます。

A STB本体のソフトウェアがネットダウンロードで配信されるソフトウェアのバージョンより古い場合に表示されます。

表示にしたい、ソフトウェアを更新してください。

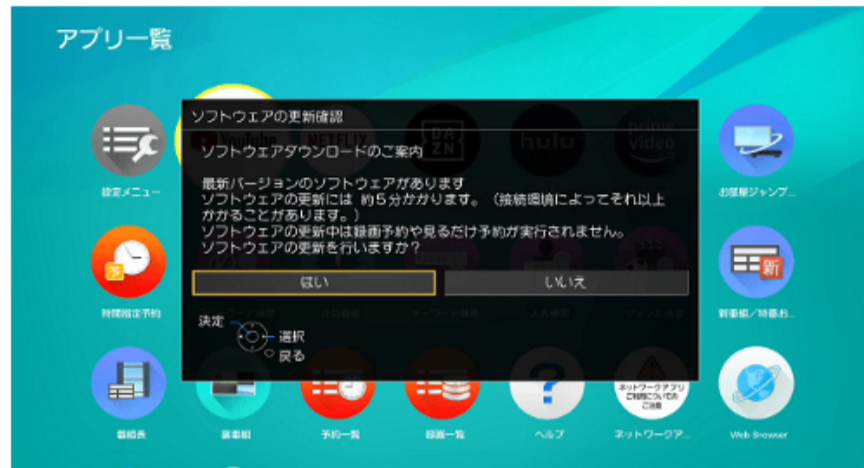
更新しない場合、YouTubeアプリを起動する度に「ソフトウェアの更新確認」が表示され、YouTubeはご利用いただけません。|

『ソフトウェアの更新確認』が表示された場合の操作手順

① 「はい」を選択してください。

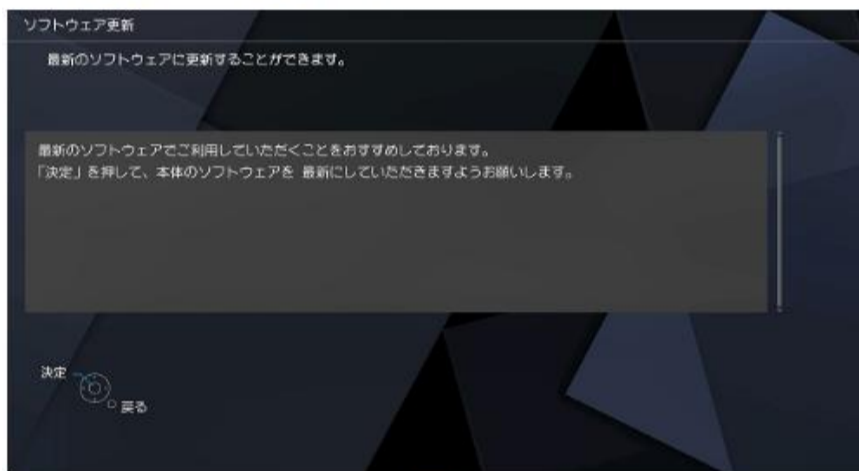
対象機種：

TZ-LT1500BW / TZ-HT3500BW



録画中、開始時刻10分前以内の録画予約がある場合

② 「決定」ボタンを押してください。



② 「戻る」ボタンを押してください。

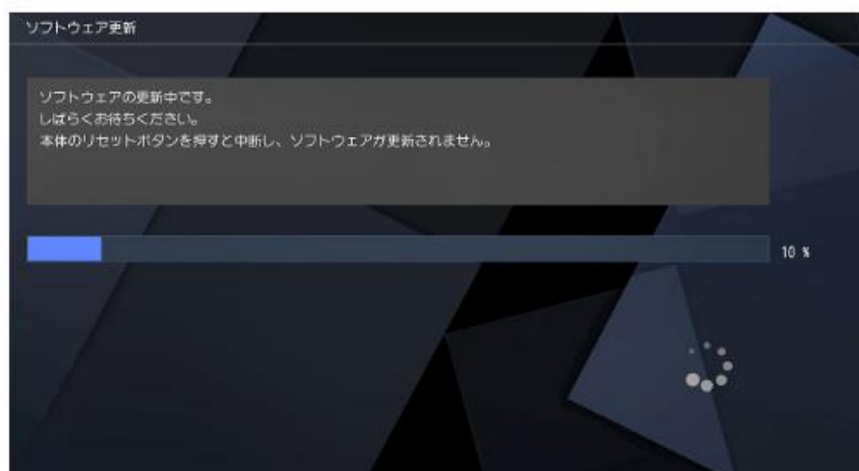


③ 「はい」を選択してください。



録画終了後に操作するか、録画停止や予約の削除を行った後に、YouTubeを起動してください。

④ 進捗が100%になるまでしばらくお待ちください。



⑤ 「決定」ボタンを押してください。

再起動後に視聴画面となり、バージョンアップは完了です。

